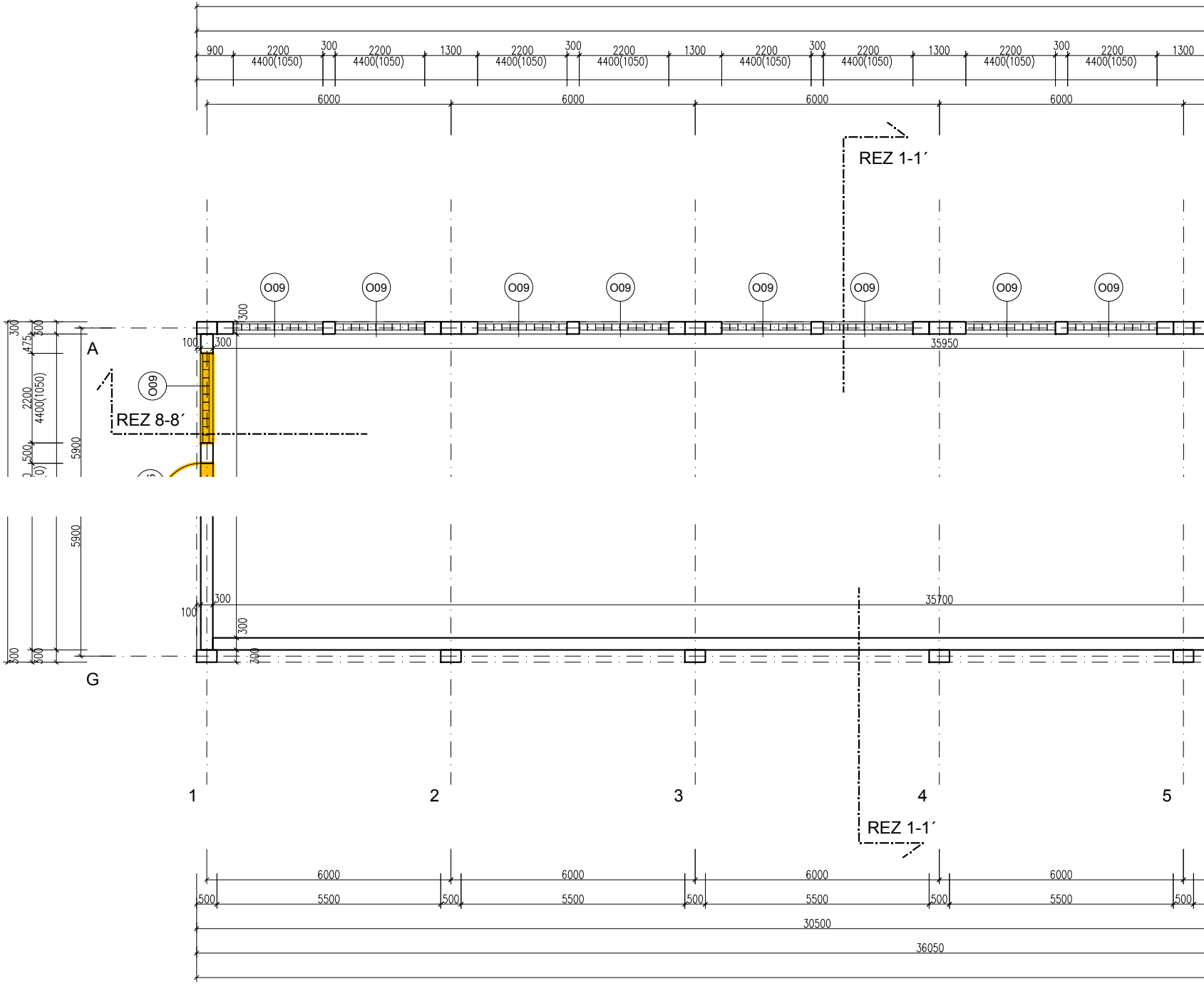

900
2200
4400(1050)
300
1300
6000
REZ 1-1´
O09
35950
35700
100
300
475
500
5900
A
G
REZ 8-8´
1
2
3
4
5
5500
30500
36050

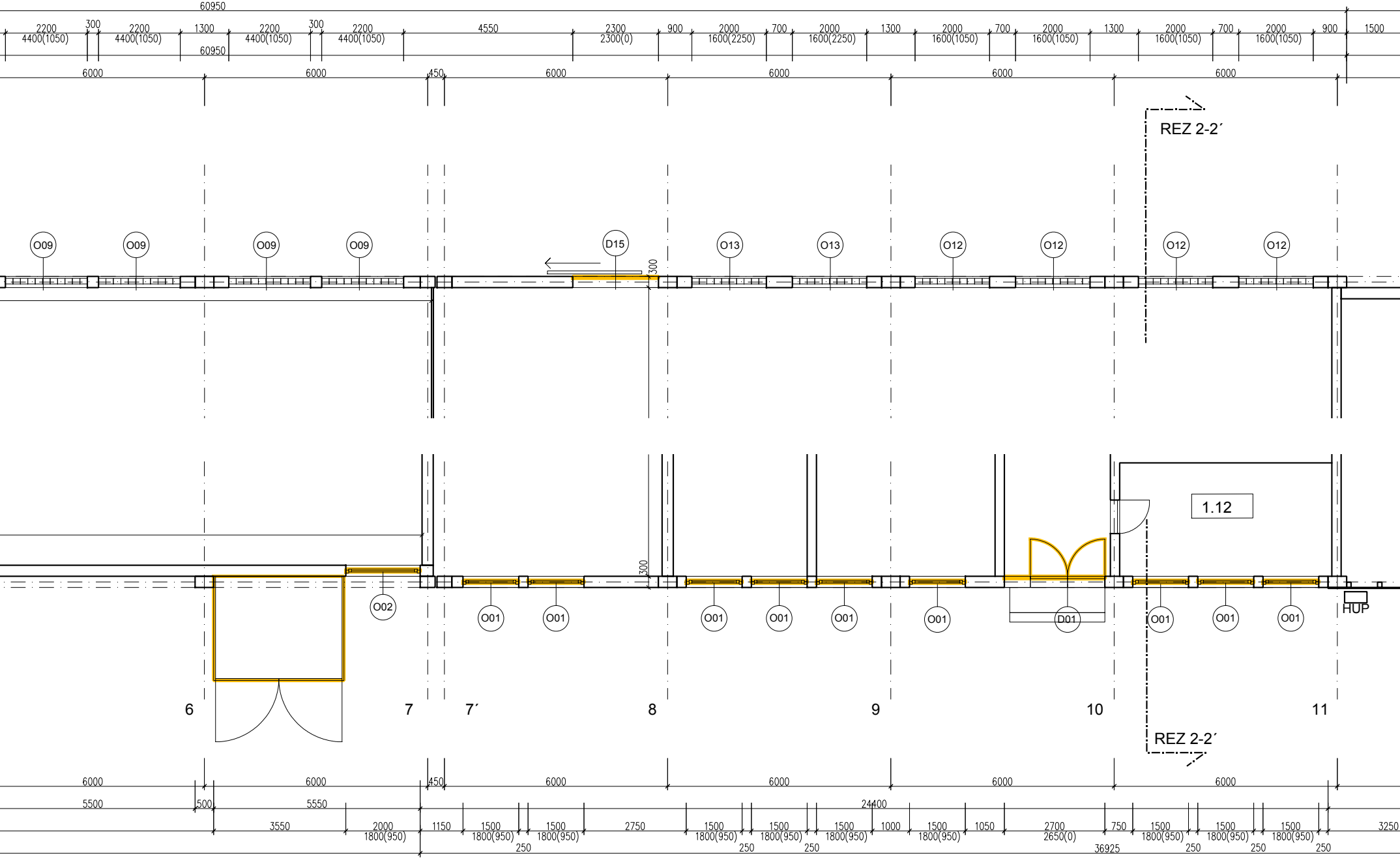
60950
2200 4400(1050)
300
2200 4400(1050)
1300
60950
2200 4400(1050)
300
2200 4400(1050)
4550
2300 2300(0)
900
2000 1600(2250)
700
2000 1600(2250)
1300
2000 1600(1050)
700
2000 1600(1050)
1300
2000 1600(1050)
700
2000 1600(1050)
900
1500
6000
6000
450
6000
6000
6000
6000
REZ 2-2´
O09
O09
O09
O09
D15
300
O13
O13
O12
O12
O12
O12
1.12
300
O02
O01
O01
O01
O01
O01
O01
D01
O01
O01
O01
HUP
6
7
7´
8
9
10
11
REZ 2-2´
6000
6000
450
6000
6000
6000
6000
5500
500
5550
24400
3550
2000 1800(950)
1150
1500 1800(950)
1500 1800(950)
250
2750
1500 1800(950)
1500 1800(950)
1500 1800(950)
250
250
1000
1500 1800(950)
1050
2700 2650(0)
36925
750
1500 1800(950)
1500 1800(950)
1500 1800(950)
250
250
250
3250

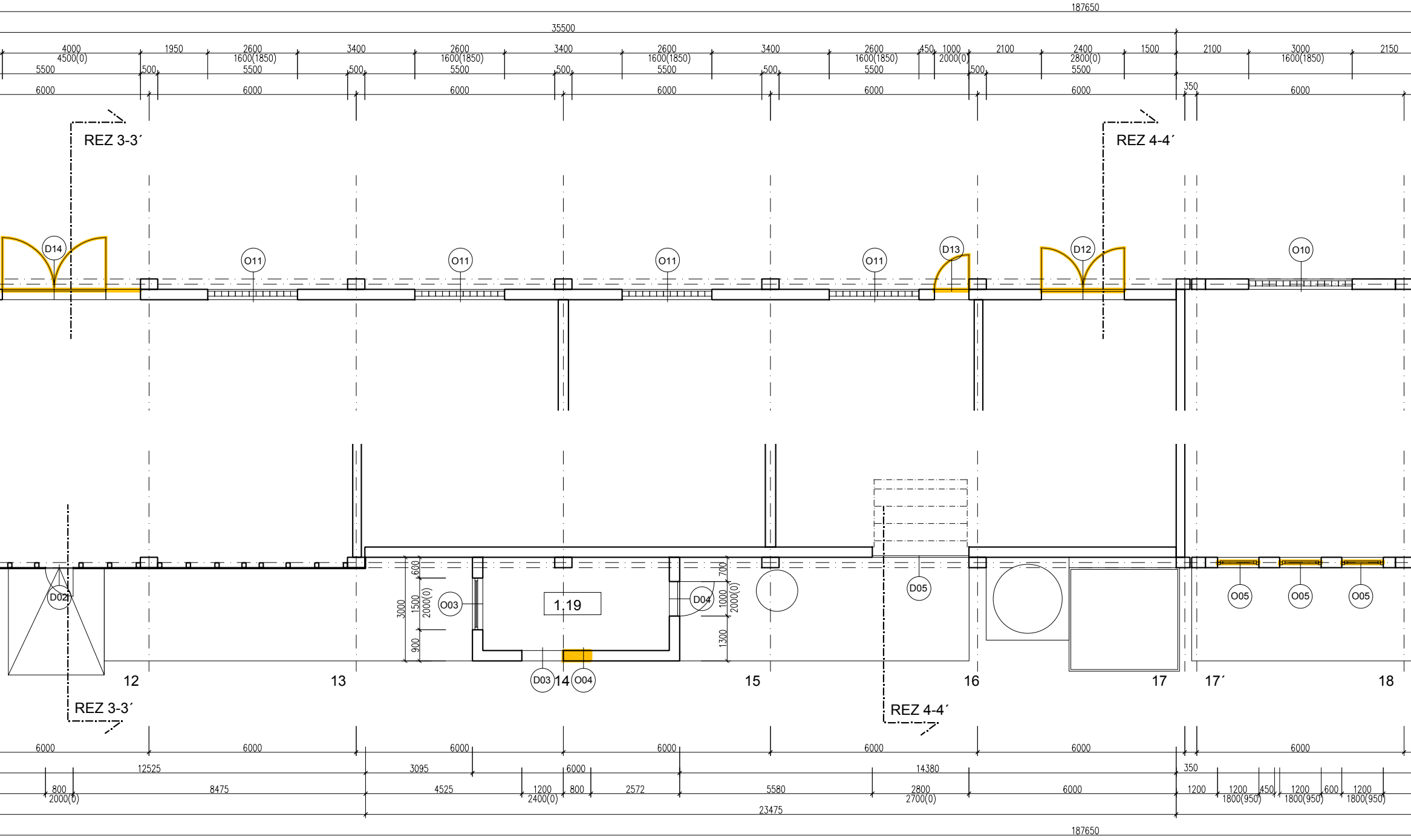
187650
35500
4000
4500(0)
5500
6000
1950
500
2600
1600(1850)
5500
6000
3400
500
2600
1600(1850)
5500
6000
3400
500
2600
1600(1850)
5500
6000
3400
500
2600
1600(1850)
5500
6000
450
1000
2000(0)
500
2100
2400
2800(0)
5500
6000
1500
350
2100
3000
1600(1850)
6000
2150
REZ 3-3´
REZ 4-4´
D14
O11
O11
O11
O11
D13
D12
O10
D02
600
1500
2000(0)
3000
900
O03
1.19
D04
700
1000
2000(0)
1300
D05
O05
O05
O05
D03
O04
12
13
14
15
16
17
17´
18
REZ 3-3´
REZ 4-4´
6000
6000
6000
6000
6000
6000
6000
12525
3095
6000
14380
350
800
2000(0)
8475
4525
1200
2400(0)
800
2572
5580
2800
2700(0)
6000
1200
1200
1800(950)
450
1200
1800(950)
600
1200
1800(950)
23475
187650

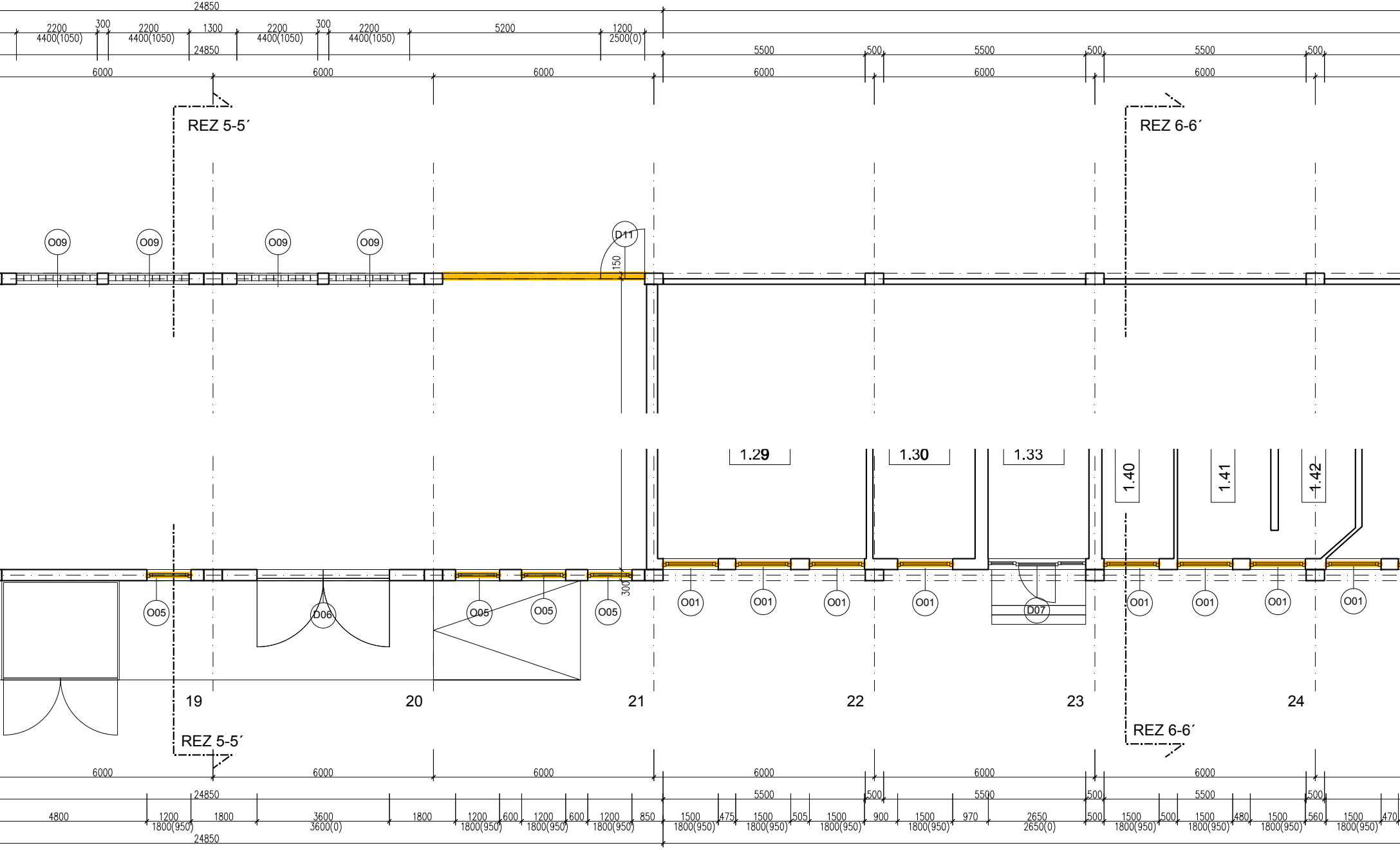
24850
2200
4400(1050)
300
1300
5200
1200
2500(0)
5500
500
6000
REZ 5-5´
REZ 6-6´
O09
D11
150
1.29
1.30
1.33
1.40
1.41
1.42
O05
D06
300
O01
D07
19
20
21
22
23
24
4800
1800(950)
1800
3600
3600(0)
600
850
1500
475
505
900
970
2650
2650(0)
480
560
470

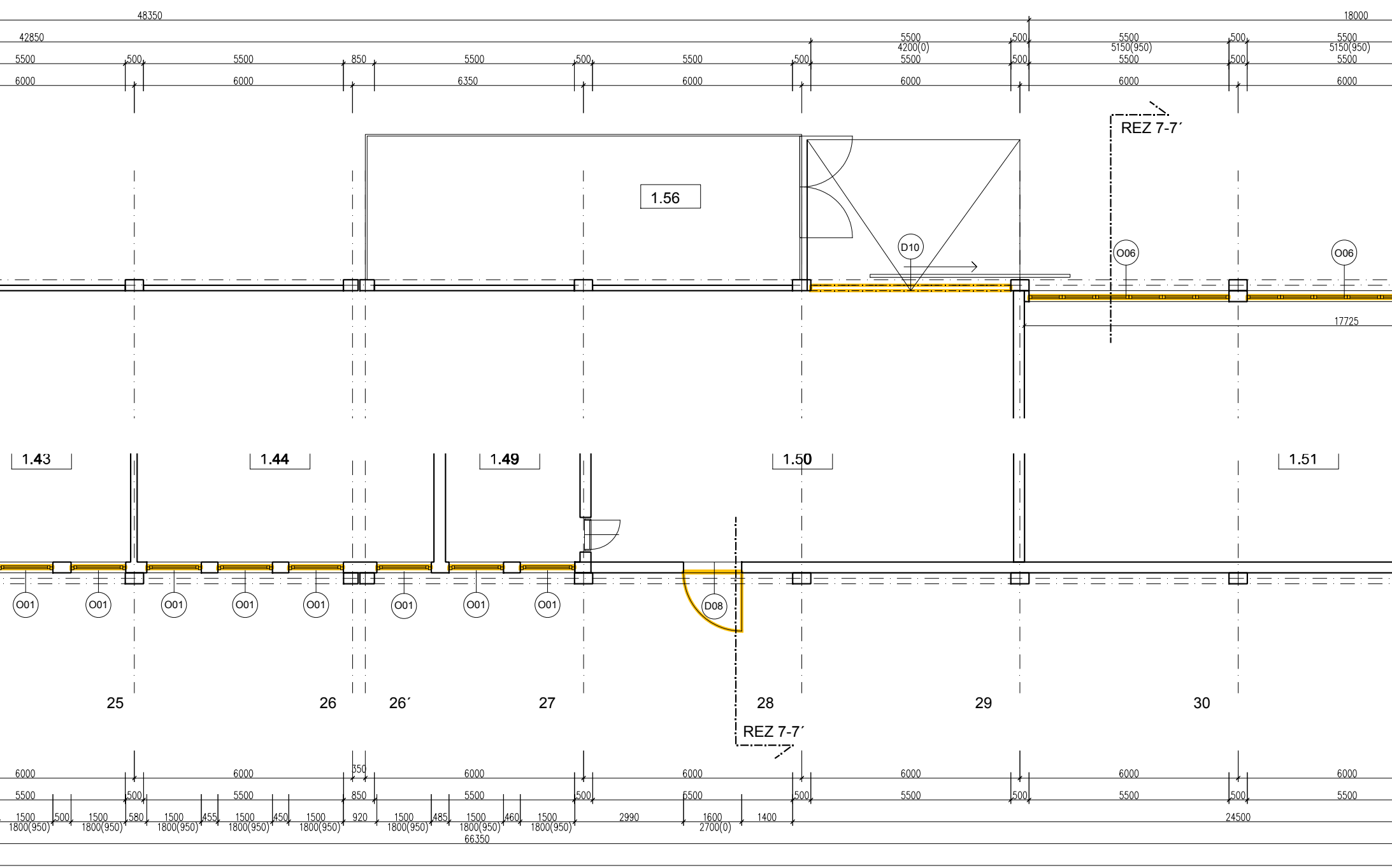
48350
18000
42850
5500
500
5500
4200(0)
5500
500
5500
5150(950)
5500
5150(950)
5500
500
5500
850
5500
500
5500
500
5500
500
5500
500
5500
6000
6000
6350
6000
6000
6000
6000
REZ 7-7´
1.56
D10
O06
O06
17725
1.43
1.44
1.49
1.50
1.51
O01
O01
O01
O01
O01
O01
O01
O01
D08
25
26
26´
27
28
29
30
REZ 7-7´
6000
6000
350
6000
6000
6000
6000
6000
5500
500
5500
850
5500
500
5500
500
5500
500
5500
500
5500
1500
500
1500
580
1500
455
1500
450
1500
920
1500
485
1500
460
1500
2990
1600
1400
24500
1800(950)
1800(950)
1800(950)
1800(950)
1800(950)
1800(950)
1800(950)
1800(950)
2700(0)
66350

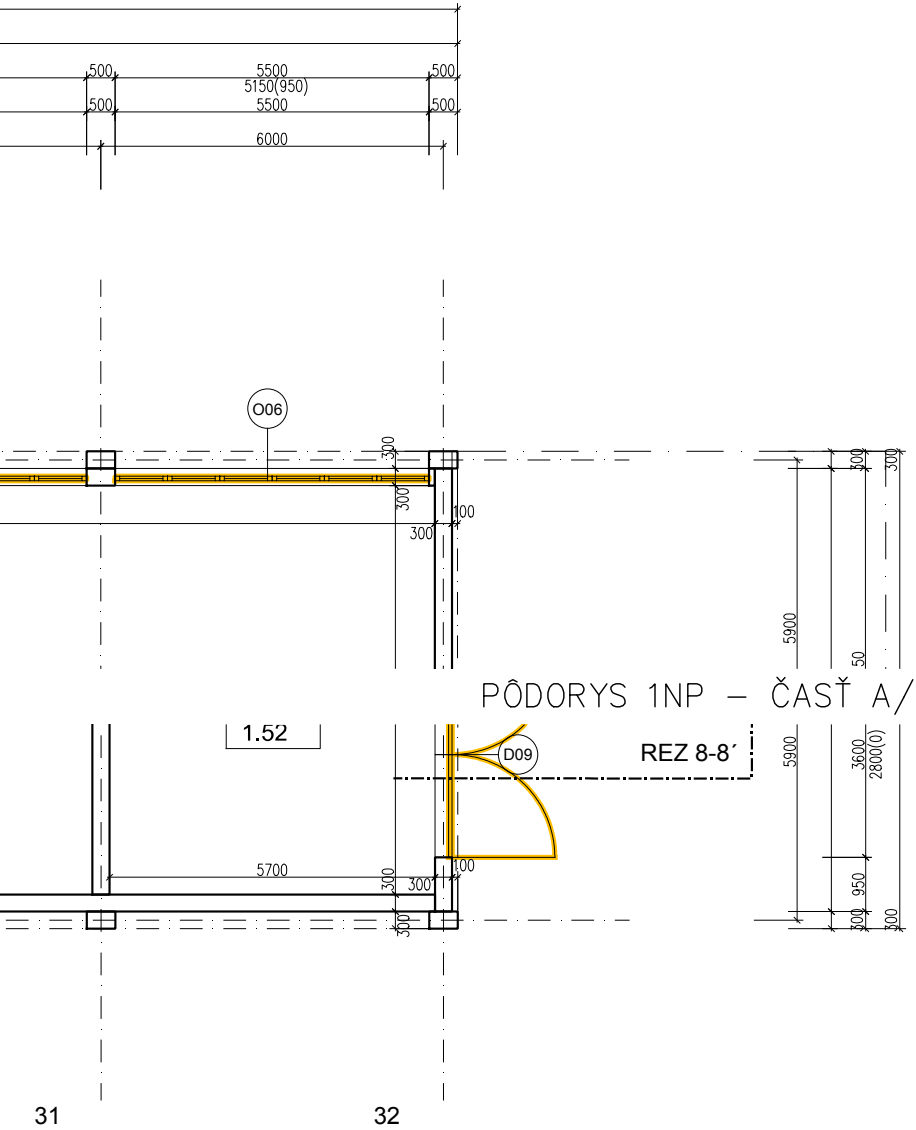
500
5500
500
5150(950)
500
5500
500
6000
O06
300
300
100
300
5900
300
300
50
1.52
D09
REZ 8-8´
5900
3600
2800(0)
5700
300
300
100
950
300
300
300
31
32

PÔDORYS 1NP – ČASŤ A/1–32


6000
500
5500
500

PÔDORYS 1NP – ČASŤ G/1–32

LEGENDA

- ═ JESTVUJÚCE KONŠTRUKCIE
- ▬ KONŠTRUKCIE BÚRANÉ
- ═ VÝPLNE OTVOROV BÚRANÉ

PREDMETOM BÚRACÍCH PRÁC SÚ NASLEDOVNÉ ČASTI STAVBY

STRECHA:
OPLECHOVANIA, DAŽĎOVÉ ŽLABY A VPUSTE
DEMONTÁŽ EXISTUJÚCEHO BLESKOZVODU
MUROVANÉ ATIKY NA VÝCHODNEJ A ZÁPADNEJ OBVODOVEJ STENE – 4,3 m3
BITUMÉNOVÁ STREŠNÁ KRYTINA HR. CCA 20mm - 6820 m2
DEGRADOVANÁ EPS IZOLÁCIA HR. CC 50mm - 6820 m2
EXISTUJÚCI STREŠNÝ SVETLÍK 12x6m OCELOVÝ S VÝPLŇOU DRÁTENNÉ SKLO

OBVODOVÝ PLÁŠŤ:
DAŽĎOVÉ ZVODY
STENY Z MATERIALU KOPILIT - 60m2
LOKÁLNE STENOVE PANELY SIPOREX HR 300mm – 2,61 m3
STENA Z PUR PANELOV – 22m2
SKLOBETONOVÉ STENY - 20m2

VÝPLNE OTVOROV:
OCEĽOVÉ OKNÁ S JEDNODUCHÝM ZAKLSENÍM 5,5 x 0,75 m - 39 KS
DREVENNÉ OKNÁ S DVOJITÝM ZASKLENNÍM
OCEĽOVÉ BRÁNY

HORE UVEDENÉ VÝKAZY SÚ ORIENTAČNÉ (VIĎ VÝKAZ OTVOROV)

POZNÁMKA:
Búracie práce múžu vykonávať výlučne zamestnanci s príslušnými školeniami a oprávneniami. Pri búracích prácach treba dodržať všetky nariadenia súvisiace s dodržaním povinností v oblasti BOZP. Pri búracích prácach je treba dbať na dostatočnú stabilitu ponechávaných konštrukcií. Odvoz a likvidáacia odpadu musí prebiehať v súlade so zákonom. V prípade, že sa počas búracích prác objaví nezrovnalosť skutkového stavu s touto projektovou dokumentáciu je povinný investor kontaktovať zodpovedného projektant. Dielo bude zhotovené dodávateľskou firmou a investor zaviaže realizátora búracích prac k zodpovednosti za dodržiavanie BOZP a na nakladania s odpadmi. Za spôsob realizácie zodpovedá dodávateľská firma, ktorá bude vybraná na realizáciu búracích práv výberovým konaním. Projektant upozorňuje že vzhľadom na skutočnosť, že pôjde o búranie vo výške (na streche) a že odstraňované budú aj stenové konštrukcie vo výške 7m je investor povinný venovať zvýšenú pozornosť dohľadu na realizačnú firmu v oblasti dodržiavania zákonom stanovených opatrení z hľadiska dodržiavania BOZP.

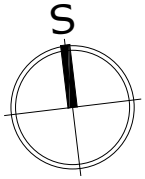

Autori návrhu: ING.ARCH. MIROSLAV MARKO, M.ARCH
Spolupráca: Ing.arch. Zuzana Kováčová

Zodp. projektant	Vypracoval/Kreslil	H.I.P.	Kontroloval
Ing.arch.M.Marko	Ing.arch.Z.Kováčová	Ing.arch.M.Marko	Ing.arch.M.Marko

Investor: McCarter, a.s.
Bajkalská 1496/25, 821 01 Bratislava

Stavba: Zateplenie plniarne nealkoholických nápojov
Budovateľská ul. 7, Dunajská Streda

Stavebný objekt:
Časť: E.1 Architektonicko–stavebné riešenie
Výkres: Búracie p.–Pôdorys1NP A/1–32,G/1–32

SMF MARKO

Stupeň PD:	DSP
Kraj:	Trnavský
Okres:	Dunajská S.
Obec:	Dunajská S.
Dátum	01/2019
Počet formát.	11XA4
Mierka:	Por. č.v.
1:100	01